



ESTADO DO CEARÁ
PREFEITURA MUNICIPAL DE LAVRAS DA MANGABEIRA

Rua Monsenhor Meceno, 78 - Centro - CEP: 63.300-000 - Lavras da Mangabeira/CE
CNPJ: 07.609.621/0001-16 - CGF: 06.920.276-1

RELATÓRIO RESUMIDO DA EXECUÇÃO ORÇAMENTÁRIA

RREO

1º BIMESTRE/2020

PUBLICADO CONFORME EDITAL Nº 2020.03.27-1



ESTADO DO CEARÁ
PREFEITURA MUNICIPAL DE LAVRAS DA MANGABEIRA

Rua Monsenhor Meceno, 78 - Centro - CEP: 63.300-000 - Lavras da Mangabeira/CE
CNPJ: 07.609.621/0001-16 - CGF: 06.920.276-1

EDITAL DE PUBLICAÇÃO Nº 2020.03.27-1

O **Prefeito do Município de LAVRAS DA MANGABEIRA – Estado do Ceará**, Cidadão **ILDSSER ALENCAR LOPES**, em pleno exercício do cargo e no uso competente de suas atribuições, notadamente as conferidas pelo Art. 28, Inciso X, da Constituição do Estado do Ceará, **RESOLVE** publicar o **RELATÓRIO RESUMIDO DA EXECUÇÃO ORÇAMENTÁRIA – RREQ**, atinente ao **1º BIMESTRE** do exercício financeiro de **2020**, das seguintes formas:

1. Mediante afixação nos locais de amplo acesso do público em geral no âmbito do Município de **Lavras da Mangabeira/CE**;
2. Em meio eletrônico de acesso ao público conforme disposto no Art. 48 da LRF, no endereço: **www.lavrasdamangabeira.ce.gov.br**; e
3. Alternativamente em meio eletrônico de acesso ao público conforme disposto no Art. 48 da LRF, no endereço: **www.municipiosconsultoria.com.br**.

PUBLIQUE-SE, DIVULGUE-SE, CUMPRA-SE.

Paço do Poder Executivo Municipal de LAVRAS DA MANGABEIRA – Estado do Ceará
Em, 27 de março de 2020.


Ildsser Alencar Lopes
Prefeito Municipal

GOVERNO MUNICIPAL DE LAVRAS DA MANGABEIRA

Relatório Resumido de Execução Orçamentária

Balanco Orçamentário

Orçamento Fiscal e da Seguridade Social

Período: Janeiro a Fevereiro de 2020/Bimestre: Janeiro e Fevereiro

RREO - Anexo 1 (LRF, Art. 52, inciso I, alíneas "a" e "b" do inciso II e §1º)

Em reais

Receitas Orçamentárias	Previsão Inicial	Previsão Atualizada (a)	Receitas Realizadas				Saldo (a-c)
			No Bimestre (b)	% (b/a)	Até Bimestre (c)	% (c/a)	
Receitas (Exceto Intra-Orçamentárias) (I)	85.919.939,00	85.919.939,00	11.881.570,49	13,83	11.881.570,49	13,83	74.038.368,51
Receitas Correntes	74.951.331,40	74.951.331,40	11.087.386,93	14,79	11.087.386,93	14,79	63.863.944,47
Impostos, Taxas e Contribuições de Melhoria	2.079.651,00	2.079.651,00	322.872,82	15,53	322.872,82	15,53	1.756.778,18
Impostos	1.350.306,00	1.350.306,00	271.564,77	20,11	271.564,77	20,11	1.078.741,23
Taxas	724.345,00	724.345,00	51.308,05	7,08	51.308,05	7,08	673.036,95
Contribuição de Melhoria	5.000,00	5.000,00	0,00	0,00	0,00	0,00	5.000,00
Contribuições	665.000,00	665.000,00	190.022,89	28,57	190.022,89	28,57	474.977,11
Contribuição para o Custeio do Serviço de	665.000,00	665.000,00	190.022,89	28,57	190.022,89	28,57	474.977,11
Receita Patrimonial	315.000,00	315.000,00	15.564,88	4,94	15.564,88	4,94	299.435,12
Exploração do Patrimônio Imobiliário do	15.000,00	15.000,00	758,30	5,06	758,30	5,06	14.241,70
Valores Mobiliários	295.000,00	295.000,00	14.806,58	5,02	14.806,58	5,02	280.193,42
Demais Receitas Patrimoniais	5.000,00	5.000,00	0,00	0,00	0,00	0,00	5.000,00
Receita de Serviços	27.000,00	27.000,00	0,00	0,00	0,00	0,00	27.000,00
Serviços Administrativos e Comerciais Gerais	20.000,00	20.000,00	0,00	0,00	0,00	0,00	20.000,00
Outros Serviços	7.000,00	7.000,00	0,00	0,00	0,00	0,00	7.000,00
Transferências Correntes	71.458.680,40	71.458.680,40	10.542.323,72	14,75	10.542.323,72	14,75	60.916.356,68
Transferências da União e de suas Entidades	45.058.951,60	45.058.951,60	6.837.078,21	15,17	6.837.078,21	15,17	38.221.873,39
Transferências dos Estados e do Distrito	9.443.073,80	9.443.073,80	1.059.423,59	11,22	1.059.423,59	11,22	8.383.650,21
Transferências dos Municípios e de suas	578.500,00	578.500,00	0,00	0,00	0,00	0,00	578.500,00
Transferências de Outras Instituições Públicas	16.368.155,00	16.368.155,00	2.645.821,92	16,16	2.645.821,92	16,16	13.722.333,08
Transferências de Pessoas Físicas	10.000,00	10.000,00	0,00	0,00	0,00	0,00	10.000,00
Outras Receitas Correntes	406.000,00	406.000,00	16.602,62	4,09	16.602,62	4,09	389.397,38
Multas Administrativas, Contratuais e Judiciais	11.000,00	11.000,00	0,24	0,00	0,24	0,00	10.999,76
Indenizações, Restituições e Ressarcimentos	245.000,00	245.000,00	8.636,86	3,53	8.636,86	3,53	236.363,14
Demais Receitas Correntes	150.000,00	150.000,00	7.965,52	5,31	7.965,52	5,31	142.034,48
Receitas de Capital	10.968.607,60	10.968.607,60	794.183,56	7,24	794.183,56	7,24	10.174.424,04
Transferências de Capital	2.003.500,00	2.003.500,00	794.183,56	39,64	794.183,56	39,64	1.209.316,44
Transferências da União e de suas Entidades	1.818.500,00	1.818.500,00	794.183,56	43,67	794.183,56	43,67	1.024.316,44
Transferências dos Estados e do Distrito	185.000,00	185.000,00	0,00	0,00	0,00	0,00	185.000,00
Outras Receitas de Capital	8.965.107,60	8.965.107,60	0,00	0,00	0,00	0,00	8.965.107,60
Demais Receitas de Capital	8.965.107,60	8.965.107,60	0,00	0,00	0,00	0,00	8.965.107,60

GOVERNO MUNICIPAL DE LAVRAS DA MANGABEIRA

Relatório Resumido de Execução Orçamentária

Balço Orçamentário

Orçamento Fiscal e da Seguridade Social

Período: Janeiro a Fevereiro de 2020/Bimestre: Janeiro e Fevereiro

RREO - Anexo 1 (LRF, Art. 52, inciso I, alíneas "a" e "b" do inciso II e §1º)

Em reais



ILDSSER ALENCAR LOPES
Prefeito Municipal



MUNICIPIOS CONSULTORIA E CONTABILIDADE SS ME
Contador - CRC CRC325/O-8



GEOMAR DE SOUSA DUARTE
Controlador Geral

GEOMAR DE SOUSA DUARTE
Controlador



ANTONIO JOSE DE FRANÇA
Secretário de Administração e Finanças

GOVERNO MUNICIPAL DE LAVRAS DA MANGABEIRA

Relatório Resumido de Execução Orçamentária

Demonstrativo da Execução das Despesas por Função/Subfunção

Orçamento Fiscal e da Seguridade Social

Período: Janeiro a Fevereiro de 2020/Bimestre: Janeiro e Fevereiro

RREO - Anexo 2 (LRF, Art. 52, inciso II, alínea "c")

Em reais

Função/Subfunção	Dotação Inicial	Dotação Atualizada (a)	Despesas Empenhadas			Saldo(c) = (a-b)	Despesas Liquidadas			Saldo(e) = (a-d)	Insc. Restos a Pagar Não Processados (f)
			No Bimestre	Até o Bimestre (b)	% (b / total b)		No Bimestre	Até o Bimestre (d)	% (d / total d)		
Despesas (Exceto Intra-Orçamentárias) (I)	85.919.939,00	85.919.939,00	18.571.990,59	18.571.990,59	100,00	67.347.948,41	9.070.672,58	9.070.672,58	100,00	76.849.266,42	
Legislativa	2.300.000,00	2.373.372,09	662.804,00	662.804,00	3,57	1.710.568,09	382.941,14	382.941,14	4,22	1.990.430,95	
Ação Legislativa	2.300.000,00	2.373.372,09	662.804,00	662.804,00	3,57	1.710.568,09	382.941,14	382.941,14	4,22	1.990.430,95	
Administração	9.383.789,00	9.497.510,00	2.451.067,84	2.451.067,84	13,20	7.046.442,16	1.045.367,07	1.045.367,07	11,52	8.452.142,93	
Defesa do Interesse Público no Processo	10.000,00	10.000,00	0,00	0,00	0,00	10.000,00	0,00	0,00	0,00	10.000,00	
Defesa da Ordem Jurídica	235.300,00	235.300,00	51.250,00	51.250,00	0,28	184.050,00	30.491,71	30.491,71	0,34	204.808,29	
Administração Geral	8.693.489,00	8.807.210,00	2.399.817,84	2.399.817,84	12,92	6.407.392,16	1.014.875,36	1.014.875,36	11,19	7.792.334,64	
Administração Financeira	296.000,00	296.000,00	0,00	0,00	0,00	296.000,00	0,00	0,00	0,00	296.000,00	
Controle Interno	129.000,00	129.000,00	0,00	0,00	0,00	129.000,00	0,00	0,00	0,00	129.000,00	
Comunicação Social	20.000,00	20.000,00	0,00	0,00	0,00	20.000,00	0,00	0,00	0,00	20.000,00	
Assistência Social	5.693.000,00	5.736.888,00	901.425,34	901.425,34	4,85	4.835.462,66	448.703,16	448.703,16	4,95	5.288.184,84	
Administração Geral	1.983.600,00	1.985.200,00	473.762,20	473.762,20	2,55	1.511.437,80	221.111,77	221.111,77	2,44	1.764.088,23	
Normalização e Fiscalização	267.500,00	271.200,00	71.368,14	71.368,14	0,38	199.831,86	44.037,00	44.037,00	0,49	227.163,00	
Assistência à Criança e ao Adolescente	401.700,00	470.288,00	50.385,67	50.385,67	0,27	419.902,33	38.074,26	38.074,26	0,42	432.213,74	
Assistência Comunitária	2.424.200,00	2.394.200,00	305.909,33	305.909,33	1,65	2.088.290,67	145.480,13	145.480,13	1,60	2.248.719,87	
Alimentação e Nutrição	12.000,00	12.000,00	0,00	0,00	0,00	12.000,00	0,00	0,00	0,00	12.000,00	
Empregabilidade	15.000,00	15.000,00	0,00	0,00	0,00	15.000,00	0,00	0,00	0,00	15.000,00	
Difusão Cultural	520.000,00	520.000,00	0,00	0,00	0,00	520.000,00	0,00	0,00	0,00	520.000,00	
Direitos Individuais, Coletivos e Difusos	69.000,00	69.000,00	0,00	0,00	0,00	69.000,00	0,00	0,00	0,00	69.000,00	
Saúde	19.474.200,00	19.675.237,50	5.485.596,38	5.485.596,38	29,54	14.189.641,12	2.797.327,72	2.797.327,72	30,84	16.877.909,78	
Administração Geral	4.145.500,00	4.200.500,00	1.363.583,34	1.363.583,34	7,34	2.836.916,66	629.401,48	629.401,48	6,94	3.571.098,52	
Assistência Comunitária	25.000,00	25.000,00	0,00	0,00	0,00	25.000,00	0,00	0,00	0,00	25.000,00	
Atenção Básica	6.507.700,00	6.650.737,50	1.615.360,85	1.615.360,85	8,70	5.035.376,65	1.064.710,56	1.064.710,56	11,74	5.586.026,94	
Assistência Hospitalar e Ambulatorial	5.440.500,00	5.409.500,00	1.994.770,91	1.994.770,91	10,74	3.414.729,09	818.738,74	818.738,74	9,03	4.590.761,26	
Suporte Profilático e Terapêutico	51.000,00	51.000,00	0,00	0,00	0,00	51.000,00	0,00	0,00	0,00	51.000,00	
Vigilância Sanitária	1.869.000,00	1.826.000,00	251.333,12	251.333,12	1,35	1.574.666,88	62.595,38	62.595,38	0,69	1.763.404,62	
Vigilância Epidemiológica	1.435.500,00	1.512.500,00	260.548,16	260.548,16	1,40	1.251.951,84	221.881,56	221.881,56	2,45	1.290.618,44	
Trabalho	42.000,00	42.000,00	0,00	0,00	0,00	42.000,00	0,00	0,00	0,00	42.000,00	
Empregabilidade	42.000,00	42.000,00	0,00	0,00	0,00	42.000,00	0,00	0,00	0,00	42.000,00	
Educação	26.647.700,00	27.043.750,00	6.733.631,28	6.733.631,28	36,26	20.310.118,72	3.052.263,59	3.052.263,59	33,65	23.991.486,41	
Administração Geral	125.000,00	125.000,00	0,00	0,00	0,00	125.000,00	0,00	0,00	0,00	125.000,00	
Ensino Fundamental	18.046.200,00	18.128.250,00	4.974.844,43	4.974.844,43	26,79	13.153.405,57	2.462.207,09	2.462.207,09	27,14	15.666.042,91	
Ensino Médio	150.000,00	150.000,00	0,00	0,00	0,00	150.000,00	0,00	0,00	0,00	150.000,00	
Ensino Profissional	20.000,00	20.000,00	0,00	0,00	0,00	20.000,00	0,00	0,00	0,00	20.000,00	
Ensino Superior	145.000,00	145.000,00	0,00	0,00	0,00	145.000,00	0,00	0,00	0,00	145.000,00	
Educação Infantil	3.020.500,00	3.020.500,00	787.804,71	787.804,71	4,24	2.232.695,29	408.888,83	408.888,83	4,51	2.611.611,17	

GOVERNO MUNICIPAL DE LAVRAS DA MANGABEIRA

Relatório Resumido de Execução Orçamentária

Demonstrativo da Execução das Despesas por Função/Subfunção

Orçamento Fiscal e da Seguridade Social

Período: Janeiro a Fevereiro de 2020/Bimestre: Janeiro e Fevereiro

RREO - Anexo 2 (LRF, Art. 52, inciso II, alínea "c")

Em reais

Função/Subfunção	Dotação Inicial	Dotação Atualizada (a)	Despesas Empenhadas			Saldo(c) = (a-b)	Despesas Liquidadas			Saldo(e) = (a-d)	Insc. Restos a Pagar Não Processados (f)
			No Bimestre	Até o Bimestre (b)	% (b / total b)		No Bimestre	Até o Bimestre (d)	% (d / total d)		
Educação de Jovens e Adultos	243.000,00	243.000,00	0,00	0,00	0,00	243.000,00	0,00	0,00	0,00	243.000,00	
Educação Especial	56.000,00	56.000,00	0,00	0,00	0,00	56.000,00	0,00	0,00	0,00	56.000,00	
Educação Básica	4.542.000,00	4.906.000,00	970.982,14	970.982,14	5,23	3.935.017,86	181.167,67	181.167,67	2,00	4.724.832,33	
Desporto Comunitário	300.000,00	250.000,00	0,00	0,00	0,00	250.000,00	0,00	0,00	0,00	250.000,00	
Cultura	620.000,00	580.000,00	0,00	0,00	0,00	580.000,00	0,00	0,00	0,00	580.000,00	
Administração Geral	44.500,00	44.500,00	0,00	0,00	0,00	44.500,00	0,00	0,00	0,00	44.500,00	
Difusão Cultural	575.500,00	535.500,00	0,00	0,00	0,00	535.500,00	0,00	0,00	0,00	535.500,00	
Direito da Cidadania	105.000,00	105.000,00	0,00	0,00	0,00	105.000,00	0,00	0,00	0,00	105.000,00	
Defesa Civil	105.000,00	105.000,00	0,00	0,00	0,00	105.000,00	0,00	0,00	0,00	105.000,00	
Urbanismo	10.776.350,00	10.190.850,00	993.763,27	993.763,27	5,35	9.197.086,73	508.675,57	508.675,57	5,61	9.682.174,43	
Administração Geral	3.241.500,00	3.196.000,00	610.630,49	610.630,49	3,29	2.585.369,51	310.617,12	310.617,12	3,42	2.885.382,88	
Infra-Estrutura Urbana	4.839.500,00	4.299.500,00	0,00	0,00	0,00	4.299.500,00	0,00	0,00	0,00	4.299.500,00	
Seviços Urbanos	2.695.350,00	2.695.350,00	383.132,78	383.132,78	2,06	2.312.217,22	198.058,45	198.058,45	2,18	2.497.291,55	
Habitação	380.000,00	380.000,00	0,00	0,00	0,00	380.000,00	0,00	0,00	0,00	380.000,00	
Administração Geral	100.000,00	100.000,00	0,00	0,00	0,00	100.000,00	0,00	0,00	0,00	100.000,00	
Assistência Comunitária	280.000,00	280.000,00	0,00	0,00	0,00	280.000,00	0,00	0,00	0,00	280.000,00	
Saneamento	3.692.000,00	3.450.800,41	0,00	0,00	0,00	3.450.800,41	0,00	0,00	0,00	3.450.800,41	
Assistência Comunitária	3.532.000,00	3.290.800,41	0,00	0,00	0,00	3.290.800,41	0,00	0,00	0,00	3.290.800,41	
Saneamento Básico Urbano	160.000,00	160.000,00	0,00	0,00	0,00	160.000,00	0,00	0,00	0,00	160.000,00	
Gestão Ambiental	535.500,00	535.500,00	430.882,56	430.882,56	2,32	104.617,44	71.813,76	71.813,76	0,79	463.686,24	
Controle Ambiental	535.500,00	535.500,00	430.882,56	430.882,56	2,32	104.617,44	71.813,76	71.813,76	0,79	463.686,24	
Ciência e Tecnologia	17.000,00	17.000,00	0,00	0,00	0,00	17.000,00	0,00	0,00	0,00	17.000,00	
Tecnologia da Informação	17.000,00	17.000,00	0,00	0,00	0,00	17.000,00	0,00	0,00	0,00	17.000,00	
Agricultura	696.000,00	696.000,00	0,00	0,00	0,00	696.000,00	0,00	0,00	0,00	696.000,00	
Extensão Rural	226.000,00	226.000,00	0,00	0,00	0,00	226.000,00	0,00	0,00	0,00	226.000,00	
Promoção da Produção Agropecuária	420.000,00	420.000,00	0,00	0,00	0,00	420.000,00	0,00	0,00	0,00	420.000,00	
Defesa Agropecuária	50.000,00	50.000,00	0,00	0,00	0,00	50.000,00	0,00	0,00	0,00	50.000,00	
Indústria	145.000,00	145.000,00	0,00	0,00	0,00	145.000,00	0,00	0,00	0,00	145.000,00	
Promoção Industrial	145.000,00	145.000,00	0,00	0,00	0,00	145.000,00	0,00	0,00	0,00	145.000,00	
Comércio e Serviços	2.184.000,00	2.058.131,00	431.412,82	431.412,82	2,32	1.626.718,18	431.412,82	431.412,82	4,76	1.626.718,18	
Abastecimento	25.000,00	25.000,00	0,00	0,00	0,00	25.000,00	0,00	0,00	0,00	25.000,00	
Promoção Comercial	1.899.000,00	1.823.131,00	431.412,82	431.412,82	2,32	1.391.718,18	431.412,82	431.412,82	4,76	1.391.718,18	
Turismo	260.000,00	210.000,00	0,00	0,00	0,00	210.000,00	0,00	0,00	0,00	210.000,00	
Energia	550.000,00	550.000,00	0,00	0,00	0,00	550.000,00	0,00	0,00	0,00	550.000,00	
Energia Elétrica	550.000,00	550.000,00	0,00	0,00	0,00	550.000,00	0,00	0,00	0,00	550.000,00	
Transporte	1.107.500,00	1.067.000,00	81.407,10	81.407,10	0,44	985.592,90	80.077,10	80.077,10	0,88	986.922,90	

GOVERNO MUNICIPAL DE LAVRAS DA MANGABEIRA

Relatório Resumido de Execução Orçamentária

Demonstrativo da Execução das Despesas por Função/Subfunção

Orçamento Fiscal e da Seguridade Social

Período: Janeiro a Fevereiro de 2020/Bimestre: Janeiro e Fevereiro

RREO - Anexo 2 (LRF, Art. 52, inciso II, alínea "c")

Função/Subfunção	Dotação Inicial	Dotação Atualizada (a)	Despesas Empenhadas			Saldo(c) = (a-b)	Despesas Liquidadas			Saldo(e) = (a-d)	Insc. Restos a Pagar Não Processados (f)
			No Bimestre	Até o Bimestre (b)	% (b / total b)		No Bimestre	Até o Bimestre (d)	% (d / total d)		
Transporte Rodoviário	1.107.500,00	1.067.000,00	81.407,10	81.407,10	0,44	985.592,90	80.077,10	80.077,10	0,88	986.922,90	
Desporto e Lazer	905.900,00	855.900,00	0,00	0,00	0,00	855.900,00	0,00	0,00	0,00	855.900,00	
Desporto Comunitário	905.900,00	855.900,00	0,00	0,00	0,00	855.900,00	0,00	0,00	0,00	855.900,00	
Encargos Especiais	565.000,00	820.000,00	400.000,00	400.000,00	2,15	420.000,00	252.090,65	252.090,65	2,78	567.909,35	
Serviço da Dívida Interna	565.000,00	820.000,00	400.000,00	400.000,00	2,15	420.000,00	252.090,65	252.090,65	2,78	567.909,35	
Reserva de Contingência	100.000,00	100.000,00	0,00	0,00	0,00	100.000,00	0,00	0,00	0,00	100.000,00	
Reserva de Contingência	100.000,00	100.000,00	0,00	0,00	0,00	100.000,00	0,00	0,00	0,00	100.000,00	
Despesas (Intra-Orçamentárias) (II)	0,00	0,00	0,00	0,00	0,00	0,00	0,00	0,00	0,00	0,00	
Total (III) (I + II)	85.919.939,00	85.919.939,00	18.571.990,59	18.571.990,59	100,00	67.347.948,41	9.070.672,58	9.070.672,58	100,00	76.849.266,42	

ILDSSER ALENCAR LOPES
Prefeito Municipal

GEOMAR DE SOUSA DUARTE
Controlador Geral

GEOMAR DE SOUSA DUARTE
Controlador

MUNICIPIOS CONSULTORIA E CONTABILIDADE SS ME
Contador - CRC CRC325/O-8

ANTONIO JOSE DE FRANÇA
Secretário de Administração e Finanças

GOVERNO MUNICIPAL DE LAVRAS DA MANGABEIRA

Relatório Resumido de Execução Orçamentária

Demonstrativo da Receita Corrente Líquida

Orçamento Fiscal e da Seguridade Social

Período: Janeiro a Fevereiro de 2020/Bimestre: Janeiro e Fevereiro

RREO - Anexo 3 (LRF, Art. 53, inciso I)

Especificação	Evolução da Receita Realizada nos Últimos 12 Meses												Total	Previsão
	Março/2019	Abril/2019	Maió/2019	Junho/2019	Julho/2019	Agosto/2019	Setembro/2019	Outubro/2019	Novembro/2019	Dezembro/2019	Janeiro/2020	Fevereiro/2020	(Últimos 12 Meses)	Atualizada do Exercício
Receitas Correntes (I)	4.740.447,25	5.764.713,26	5.463.739,13	5.097.402,89	9.672.243,45	4.817.156,62	5.797.487,39	4.646.424,03	5.223.223,93	8.556.939,83	5.820.950,13	6.519.700,94	72.120.428,85	80.754.443,00
Impostos, Taxas e Contribuições de Melhoria	167.351,37	176.262,27	241.608,91	186.141,79	179.196,36	280.082,40	257.417,14	297.319,39	134.979,75	303.321,33	213.239,52	109.633,30	2.546.553,53	2.079.651,00
IPTU	27,30	0,00	0,00	0,00	0,00	0,00	1.833,07	7.701,68	19.800,29	6.484,49	0,00	0,00	35.846,83	3.000,00
ISS	109.431,04	104.204,52	148.500,66	110.890,23	121.065,16	221.086,23	68.354,40	226.203,40	93.957,97	170.644,55	112.489,53	83.206,82	1.570.034,51	702.000,00
ITBI	5.644,90	5.276,10	4.268,21	3.460,00	492,00	4.468,43	2.517,50	2.304,90	4.827,07	2.296,00	5.908,37	6.465,50	47.928,88	50.000,00
IRRF	43.853,40	58.555,01	76.627,69	66.934,31	54.685,23	51.611,24	55.907,36	55.343,73	13.481,37	121.694,74	61.220,19	2.274,36	662.188,63	595.306,00
Outros Impostos, Taxas e Contribuições de Melhoria	8.394,73	8.226,64	12.212,35	4.857,25	2.953,97	2.916,50	128.804,81	5.765,68	2.913,05	2.201,55	33.621,43	17.686,62	230.554,58	729.345,00
Contribuições	74.667,93	69.799,53	65.406,09	78.581,15	67.343,13	56.140,29	86.304,93	80.350,86	95.314,22	93.409,78	98.957,51	91.065,38	957.340,80	665.000,00
Receita Patrimonial	20.818,30	20.984,81	27.689,77	17.781,36	21.132,39	19.397,42	16.592,57	22.748,31	13.806,87	9.189,33	8.881,61	6.683,27	205.706,01	315.000,00
Rendimentos de Aplicação Financeira	20.453,30	20.550,26	27.091,73	17.449,48	20.451,24	18.609,87	15.979,17	22.353,31	13.298,92	8.729,49	8.438,81	6.367,77	199.773,35	295.000,00
Outras Receitas Patrimoniais	365,00	434,55	598,04	331,88	681,15	787,55	613,40	395,00	507,95	459,84	442,80	315,50	5.932,66	20.000,00
Receita Agropecuária	0,00	0,00	0,00	0,00	0,00	0,00	0,00	0,00	0,00	0,00	0,00	0,00	0,00	0,00
Receita Industrial	0,00	0,00	0,00	0,00	0,00	0,00	0,00	0,00	0,00	0,00	0,00	0,00	0,00	0,00
Receita de Serviços	0,00	0,00	0,00	0,00	0,00	0,00	0,00	0,00	0,00	0,00	0,00	0,00	0,00	27.000,00
Transferências Correntes	4.471.185,44	5.491.305,67	5.115.224,56	4.805.232,18	9.396.611,70	4.455.662,68	5.423.469,70	4.229.927,97	4.973.268,65	8.110.841,46	5.485.320,50	6.310.267,36	68.268.317,87	77.261.792,00
Cota-Parte do FPM	1.917.450,62	1.870.684,12	2.400.697,13	1.891.023,85	1.555.300,56	1.887.580,35	1.680.224,87	1.546.865,20	2.099.317,44	2.508.783,06	2.117.720,71	3.060.011,91	24.535.659,82	21.772.132,00
Cota-Parte do ICMS	289.766,17	360.609,32	303.313,30	298.206,16	372.669,70	325.163,25	370.979,24	358.087,09	380.117,81	378.302,02	423.462,75	395.187,97	4.255.864,78	6.213.426,00
Cota-Parte do IPVA	79.761,88	78.827,31	72.555,66	60.870,91	28.195,53	14.002,41	22.647,79	21.266,63	8.771,34	22.561,26	139.778,04	127.649,24	676.888,00	1.000.000,00
Cota-Parte do ITR	205,10	0,00	0,00	0,00	0,00	0,00	0,00	0,00	0,00	0,00	0,00	0,00	205,10	3.000,00
Transferências da LC 87/1996	0,00	0,00	0,00	0,00	0,00	0,00	0,00	0,00	0,00	0,00	0,00	0,00	0,00	15.000,00
Transferências da LC 61/1989	1.245,42	1.262,62	1.236,33	1.296,57	1.312,57	1.174,75	1.432,05	1.267,35	1.330,90	1.564,36	1.205,74	1.304,29	15.632,95	12.000,00
Transferência do FUNDEB	1.326.184,70	1.883.949,90	1.476.739,25	1.577.833,03	1.347.740,57	1.328.559,17	1.341.530,14	1.286.326,87	1.466.484,51	1.633.660,31	2.187.051,34	1.770.563,01	18.626.622,80	21.631.000,00
Outras Transferências Correntes	856.571,55	1.295.972,40	860.682,89	976.001,66	6.091.392,77	899.182,75	2.006.655,61	1.016.114,83	1.017.246,65	3.565.970,45	616.101,92	955.550,94	20.157.444,42	26.615.234,00
Outras Receitas Correntes	6.424,21	6.360,98	13.809,80	9.666,41	7.959,87	5.873,83	13.703,05	16.077,50	5.854,44	40.177,93	14.550,99	2.051,63	142.510,64	406.000,00
Deduções (II)	457.685,84	462.276,66	555.560,50	450.279,52	391.495,71	445.584,17	415.056,80	385.497,27	497.907,53	582.242,16	536.433,46	716.830,68	5.896.850,30	5.803.111,60
Contribuição Servidor para o Plano de Previdência	0,00	0,00	0,00	0,00	0,00	0,00	0,00	0,00	0,00	0,00	0,00	0,00	0,00	0,00
Compensações Financ. entre Regimes Previdência	0,00	0,00	0,00	0,00	0,00	0,00	0,00	0,00	0,00	0,00	0,00	0,00	0,00	0,00
Dedução da Receita para Formação do FUNDEB	457.685,84	462.276,66	555.560,50	450.279,52	391.495,71	445.584,17	415.056,80	385.497,27	497.907,53	582.242,16	536.433,46	716.830,68	5.896.850,30	5.803.111,60
Receita Corrente Líquida (III) = (I - II)	4.282.761,41	5.302.436,60	4.908.178,63	4.647.123,37	9.280.747,74	4.371.572,45	5.382.430,59	4.260.926,76	4.725.316,40	7.974.697,67	5.284.516,67	5.802.870,26	66.223.578,55	74.951.331,40

GOVERNO MUNICIPAL DE LAVRAS DA MANGABEIRA

Relatório Resumido de Execução Orçamentária

Demonstrativo da Receita Corrente Líquida

Orçamento Fiscal e da Seguridade Social

Período: Janeiro a Fevereiro de 2020/Bimestre: Janeiro e Fevereiro

RREO - Anexo 3 (LRF, Art. 53, inciso I)

Em reais



ILDSSER ALENCAR LOPES
Prefeito Municipal



MUNICIPIOS CONSULTORIA E CONTABILIDADE SS ME
Contador - CRC CRC325/O-8



GEOMAR DE SOUSA DUARTE
Controlador Geral

GEOMAR DE SOUSA DUARTE
Controlador



ANTONIO JOSE DE FRANÇA
Secretário de Administração e Finanças

GOVERNO MUNICIPAL DE LAVRAS DA MANGABEIRA

Relatório Resumido de Execução Orçamentária

Demonstrativo das Receitas e Despesas Previdenciárias do Regime Próprio de Previdência dos Servidores

Orçamento Fiscal e da Seguridade Social

Período: Janeiro a Fevereiro / Bimestre: Janeiro a Fevereiro de 2020

RREO - Anexo 4 (LRF, Art. 53, inciso II)

Em Reais

RECEITAS PREVIDENCIÁRIAS - RPPS	PLANO PREVIDENCIÁRIO		RECEITAS REALIZADAS	
	PREVISÃO INICIAL	PREVISÃO ATUALIZADA	Até o Bimestre	Até o Bimestre
			2020	2019
RECEITAS CORRENTES (I)	0,00	0,00	0,00	0,00
Receitas de Contribuições dos Segurados	0,00	0,00	0,00	0,00
Civil	0,00	0,00	0,00	0,00
Ativo	0,00	0,00	0,00	0,00
Inativo	0,00	0,00	0,00	0,00
Pensionista	0,00	0,00	0,00	0,00
Receitas de Contribuições Patronais	0,00	0,00	0,00	0,00
Civil	0,00	0,00	0,00	0,00
Ativo	0,00	0,00	0,00	0,00
Inativo				
Pensionista				
Em Regime de Parcelamento de Débitos	0,00	0,00	0,00	0,00
Receita Patrimonial	0,00	0,00	0,00	0,00
Receitas Imobiliárias	0,00	0,00	0,00	0,00
Receitas de Valores Mobiliários	0,00	0,00	0,00	0,00
Outras Receitas Patrimoniais	0,00	0,00	0,00	0,00
Receitas de Serviços	0,00	0,00		
Outras Receitas Correntes	0,00	0,00	0,00	0,00
Compensação Previdenciária do RGPS para o RPPS	0,00	0,00	0,00	0,00
Aportes Periódicos para Amortização de Déficit Atuarial do RPPS (II)	0,00	0,00	0,00	0,00
Demais Receitas Correntes	0,00	0,00	0,00	0,00
RECEITAS DE CAPITAL (III)	0,00	0,00	0,00	0,00
Alienação de Bens, Direitos e Ativos	0,00	0,00	0,00	0,00
Amortização de Empréstimos	0,00	0,00	0,00	0,00
Outras Receitas de Capital	0,00	0,00	0,00	0,00
TOTAL DAS RECEITAS PREVIDENCIÁRIAS - RPPS (IV) = (I + III - II)	0,00	0,00	0,00	0,00

GOVERNO MUNICIPAL DE LAVRAS DA MANGABEIRA

Relatório Resumido de Execução Orçamentária

Demonstrativo das Receitas e Despesas Previdenciárias do Regime Próprio de Previdência dos Servidores

Orçamento Fiscal e da Seguridade Social

Período: Janeiro a Fevereiro / Bimestre: Janeiro a Fevereiro de 2020

RREO - Anexo 4 (LRF, Art. 53, inciso II)

Em Reais

Recursos RPPS Arrecadados em Exercícios Anteriores		PREVISÃO ORÇAMENTÁRIA	
Valor			
Reserva Orçamentária do RPPS		PREVISÃO ORÇAMENTÁRIA	
Valor			
Aportes de Recursos para o Plano Previdenciário do RPPS		APORTES REALIZADOS	
Plano de Amortização - Contribuição Patronal Suplementar			
Plano de Amortização - Aporte Periódico de Valores Predefinidos			
Outros Aportes para o RPPS			
Recursos para Cobertura de Déficit Financeiro			
Bens e Direitos do RPPS	PERÍODO DE REFERÊNCIA		
	2020	2019	
Caixa e Equivalentes de Caixa	0,00	0,00	
Investimentos e Aplicações			
Outros Bens e Direitos			



ILDSSER ALENCAR LOPES
Prefeito Municipal



MUNICIPIOS CONSULTORIA E CONTABILIDADE SS ME
Contador - CRC CRC325/O-8



GEOMAR DE SOUSA DUARTE
Controlador Geral

GEOMAR DE SOUSA DUARTE
Controlador



ANTONIO JOSE DE FRANÇA
Secretário de Administração e Finanças

GOVERNO MUNICIPAL DE LAVRAS DA MANGABEIRA

Relatório Resumido de Execução Orçamentária

Demonstrativo do Resultado Primário e Nominal

Orçamento Fiscal e da Seguridade Social

Período: Janeiro a Fevereiro de 2020/Bimestre: Janeiro e Fevereiro

RREO - Anexo 6 (LRF - Art. 53, inciso III)

Em reais

Receitas Primárias	Previsão Atualizada	Até o Bimestre 2020
		Receitas Realizadas (a)
Receitas Correntes (I)	74.954.931,40	11.087.386,93
Impostos, Taxas e Contribuições de Melhoria	2.079.651,00	322.872,82
IPTU	3.000,00	0,00
ISS	702.000,00	195.696,35
ITBI	50.000,00	12.373,87
IRRF	595.306,00	63.494,55
Outros Impostos, Taxas e Contribuições de Melhoria	729.345,00	51.308,05
Contribuições	665.000,00	190.022,89
Receitas Previdenciárias	0,00	0,00
Outras Receitas de Contribuições	665.000,00	190.022,89
Receita Patrimonial	315.000,00	15.564,88
Aplicações Financeiras (II)	295.000,00	14.806,58
Outras Receitas Patrimoniais	20.000,00	758,30
Transferências Correntes	71.462.280,40	10.542.323,72
Cota-Parte do FPM	17.417.705,60	4.142.186,14
Cota-Parte do ICMS	4.970.740,80	654.920,56
Cota-Parte do IPVA	800.000,00	213.941,79
Cota-Parte do ITR	3.000,00	0,00
Transferências da LC 87/1996	15.000,00	0,00
Transferências da LC nº 61/1989	9.600,00	2.008,02
Transferências do FUNDEB	16.368.155,00	2.645.821,92
Outras Transferências Correntes	31.878.079,00	2.883.445,29
Demais Receitas Correntes	433.000,00	16.602,62
Outras Receitas Financeiras (III)	0,00	0,00
Receitas Correntes Restantes	433.000,00	16.602,62
Receitas Primárias Correntes (IV) = (I - II - III)	74.659.931,40	11.072.580,35
Receitas de Capital (V)	10.968.607,60	794.183,56
Operações de Crédito (VI)	0,00	0,00
Amortização de Empréstimos (VII)	0,00	0,00
Alienação de Bens	0,00	0,00
Receitas de Alienação de Investimentos Temporários (VIII)		
Receitas de Alienação de Investimentos Permanentes (IX)		
Outras Alienações de Bens	0,00	0,00
Transferências de Capital	2.003.500,00	794.183,56
Convênios	1.085.000,00	292.253,56
Outras Transferências de Capital	918.500,00	501.930,00

GOVERNO MUNICIPAL DE LAVRAS DA MANGABEIRA

Relatório Resumido de Execução Orçamentária

Demonstrativo do Resultado Primário e Nominal

Orçamento Fiscal e da Seguridade Social

Período: Janeiro a Fevereiro de 2020/Bimestre: Janeiro e Fevereiro

RREO - Anexo 6 (LRF - Art. 53, inciso III)

Em reais

Receitas Primárias	Previsão Atualizada	Até o Bimestre 2020					
		Receitas Realizadas (a)					
Outras Receitas de Capital	8.965.107,60	0,00					
Outras Receitas de Capital Não Primárias (X)							
Outras Receitas de Capital Primárias	8.965.107,60	0,00					
Receitas Primárias de Capital (XI) = (V - VI - VII - VIII - IX - X)	10.968.607,60	794.183,56					
Receita Primária Total (XII) = (IV + XI)	85.628.539,00	11.866.763,91					
Despesas Primárias	Dotação Atualizada	Despesas Empenhadas	Despesas Liquidadas	Despesas Pagas (a)	Restos a Pagar Processados Pagos (b)	Restos a Pagar Não Processados	
						Liquidados	Pagos (c)
Despesas Primárias							
Despesas Correntes (XIII)	67.359.418,59	17.158.604,06	8.385.069,11	5.522.452,19	1.420.539,37	152.275,27	152.275,27
Pessoal e Encargos Sociais	37.381.137,50	9.685.469,27	5.480.623,66	2.998.461,76	541.663,21		
Juros e Encargos da Dívida (XIV)	50.000,00	0,00	0,00	0,00	0,00		
Outras Despesas Correntes	29.928.281,09	7.473.134,79	2.904.445,45	2.523.990,43	878.876,16	152.275,27	152.275,27
Despesas Primárias Correntes (XV) = (XIII - XIV)	67.309.418,59	17.158.604,06	8.385.069,11	5.522.452,19	1.420.539,37	152.275,27	152.275,27
Despesas de Capital (XVI)	18.460.520,41	1.413.386,53	685.603,47	683.500,47	98.338,84	264.938,87	264.938,87
Investimentos	17.465.520,41	1.013.386,53	433.512,82	431.412,82	98.338,84	264.938,87	264.938,87
Inversões Financeiras	275.000,00	0,00	0,00	0,00	0,00		
Concessão de Empréstimo (XVII)							
Aquisição de Título de Capital Já Integralizado (XVIII)							
Aquisição de Título de Crédito (XIX)							
Demais Inversões Financeiras	275.000,00	0,00	0,00	0,00	0,00		
Amortização da Dívida (XX)	720.000,00	400.000,00	252.090,65	252.087,65	0,00		
Despesas Primárias de Capital (XXI) = (XVI - XVII - XVIII - XIX - XX)	17.740.520,41	1.013.386,53	433.512,82	431.412,82	98.338,84	264.938,87	264.938,87
Reserva de Contingência (XXII)	100.000,00						
Despesas Primária Total (XXIII) = (XV + XXI + XXII)	85.149.939,00	18.171.990,59	8.818.581,93	5.953.865,01	1.518.878,21	417.214,14	417.214,14
Resultado Primário - Acima da Linha (XXIV) = XIIa - (XXIIIa + XXIIIb + XXIIIc)							3.976.806,55
Meta Fiscal Para o Resultado Primário					Valor Corrente		
Meta fixada no Anexo de Metas Fiscais da LDO para o exercício de referência					0,00		

GOVERNO MUNICIPAL DE LAVRAS DA MANGABEIRA

Relatório Resumido de Execução Orçamentária

Demonstrativo do Resultado Primário e Nominal

Orçamento Fiscal e da Seguridade Social

Período: Janeiro a Fevereiro de 2020/Bimestre: Janeiro e Fevereiro

RREO - Anexo 6 (LRF - Art. 53, inciso III)

Em reais

Juros Nominais	Valor Incorrido
JUROS E ENCARGOS ATIVOS (XXV)	14.806,58
JUROS E ENCARGOS PASSIVOS (XXVI)	0,00

RESULTADO NOMINAL - Acima da Linha (XXVII) = XXIV + (XXV - XXVI)	3.991.613,13
--	--------------

Meta Fiscal Para o Resultado Nominal	Valor Corrente
Meta fixada no Anexo de Metas Fiscais da LDO para o exercício de referência	0,00

CÁLCULO DO RESULTADO NOMINAL	Saldo	
	Em 31/Dez/2019 (a)	Até o Fevereiro (b)
DÍVIDA CONSOLIDADA (XXVIII)	34.849.968,79	34.597.878,14
DEDUÇÕES (XXIX)	5.464.834,91	7.628.928,69
Disponibilidade de Caixa	5.464.834,91	7.628.928,69
Disponibilidade de Caixa Bruta	7.902.910,10	11.412.845,59
(-) Restos a Pagar Processados (XXX)	2.438.075,19	3.783.916,90
Demais Haveres Financeiros	0,00	0,00
DÍVIDA CONSOLIDADA LÍQUIDA (XXXI) = (XXVIII - XXIX)	29.385.133,88	26.968.949,45
RESULTADO NOMINAL - Abaixo da Linha (XXXII) = (XXXIa - XXXIb)		2.416.184,43

Ajuste Metodológico	Até o Bimestre
VARIAÇÃO SALDO RPP = (XXXIII) = (XXXa - XXXb)	-1.345.841,71
RECEITA DE ALIENAÇÃO DE INVESTIMENTOS PERMANENTES (IX)	0,00
PASSIVOS RECONHECIDOS NA DC (XXXIV)	
OUTROS AJUSTES (XXXV)	
RESULTADO NOMINAL AJUSTADO - Abaixo da Linha (XXXVI) = (XXXII - XXXIII - IX + XXXIV + XXXV)	3.762.026,14

Informações Adicionais	Previsão Orçamentária
Saldo de Exercícios Anteriores	
Recursos Arrecadados em Exercícios Anteriores - RPPS	
Superávit Financeiro Utilizado para Abertura e Reabertura de Créditos Adicionais	
Reserva Orçamentária do RPPS	

GOVERNO MUNICIPAL DE LAVRAS DA MANGABEIRA

Relatório Resumido de Execução Orçamentária

Demonstrativo do Resultado Primário e Nominal

Orçamento Fiscal e da Seguridade Social

Período: Janeiro a Fevereiro de 2020/Bimestre: Janeiro e Fevereiro

RREO - Anexo 6 (LRF, Art. 53, inciso III)

Em reais



ILDSSER ALENCAR LOPES
Prefeito Municipal



MUNICIPIOS CONSULTORIA E CONTABILIDADE SS ME
Contador - CRC CRC325/O-8



GEOMAR DE SOUSA DUARTE
Controlador Geral

GEOMAR DE SOUSA DUARTE
Controlador



ANTONIO JOSE DE FRANÇA
Secretário de Administração e Finanças

GOVERNO MUNICIPAL DE LAVRAS DA MANGABEIRA

Relatório Resumido de Execução Orçamentária

Restos a Pagar por Poder e Órgão

Orçamento Fiscal e da Seguridade Social

Período: Janeiro a Fevereiro de 2020/Bimestre: Janeiro e Fevereiro

RREO - Anexo 7 (LRF, Art. 53, inciso V)

PODER/ÓRGÃO	RESTOS A PAGAR PROCESSADOS E NÃO PROCESSADOS LIQUIDADOS EM EXERCÍCIOS ANTERIORES					RESTOS A PAGAR NÃO PROCESSADOS						Saldo l = (e + k)
	INSCRITOS		Pagos (c)	Cancelados (d)	Saldo e = (a+b) - (c+d)	INSCRITOS		Liquidados (h)	Pagos (i)	Cancelados (j)	Saldo k = (f+g) - (i+j)	
	Em Exercícios Anteriores (a)	Em 31 de Dezembro de 2019 (b)				Em Exercícios Anteriores (f)	Em 31 de Dezembro de 2019 (g)					
RESTOS A PAGAR (EXCETO INTRA-ORÇAMENTÁRIOS) (I)	1.088.174,59	1.382.700,96	1.518.878,21	0,00	951.997,34	593.314,74	1.093.880,54	417.214,14	417.214,14	0,00	1.269.981,14	2.221.978,48
PODER EXECUTIVO	1.088.174,59	1.382.700,96	1.518.878,21	0,00	951.997,34	593.314,74	1.093.880,54	417.214,14	417.214,14	0,00	1.269.981,14	2.221.978,48
Gabinete do Prefeito	8.394,39	27.922,47	27.812,47	0,00	8.504,39	0,00	0,00	0,00	0,00	0,00	0,00	8.504,39
Procuradoria Geral do Município	0,00	2.476,61	2.476,61	0,00	0,00	0,00	0,00	0,00	0,00	0,00	0,00	0,00
Controladoria Geral do Município	0,00	15.226,68	15.226,65	0,00	0,03	0,00	0,00	0,00	0,00	0,00	0,00	0,03
Ouvedoria Geral do Município	0,00	864,00	864,00	0,00	0,00	0,00	0,00	0,00	0,00	0,00	0,00	0,00
Secretaria de Relações Institucionais	0,00	2.235,12	2.235,12	0,00	0,00	0,00	0,00	0,00	0,00	0,00	0,00	0,00
Secretaria de Saúde	243.424,57	357.408,94	357.408,84	0,00	243.424,67	46.764,01	52.557,84	49.721,45	49.721,45	0,00	49.600,40	293.025,07
Secretaria de Administração e Finanças	30.443,24	76.917,11	76.797,11	0,00	30.563,24	190,00	152.544,15	27.372,91	27.372,91	0,00	125.361,24	155.924,48
Secretaria de Obras e Serviços Públicos	214.154,29	182.997,19	254.119,00	0,00	143.032,48	546.360,73	844.775,15	297.116,40	297.116,40	0,00	1.094.019,48	1.237.051,96
Secretaria de Agricultura e Meio Ambiente	24.699,14	14.418,07	35.868,07	0,00	3.249,14	0,00	0,00	0,00	0,00	0,00	0,00	3.249,14
Secretaria de Juventude, Cultura e Desporto	309.461,68	9.995,12	137.569,12	0,00	181.887,68	0,00	1.200,00	1.200,00	1.200,00	0,00	0,00	181.887,68
Secretaria de Educação Básica	248.743,21	624.869,77	542.039,67	0,00	331.573,31	0,00	29.303,38	29.303,38	29.303,38	0,00	0,00	331.573,31
Secretaria do Trabalho e Desenv. Social	8.854,07	67.369,88	66.461,55	0,00	9.762,40	0,00	13.500,02	12.500,00	12.500,00	0,00	1.000,02	10.762,42
PODER LEGISLATIVO	0,00	0,00	0,00	0,00	0,00	0,00	0,00	0,00	0,00	0,00	0,00	0,00
RESTOS A PAGAR (INTRA-ORÇAMENTÁRIOS) (II)	0,00	0,00	0,00	0,00	0,00	0,00	0,00	0,00	0,00	0,00	0,00	0,00
TOTAL (III) = (I + II)	1.088.174,59	1.382.700,96	1.518.878,21	0,00	951.997,34	593.314,74	1.093.880,54	417.214,14	417.214,14	0,00	1.269.981,14	2.221.978,48

GOVERNO MUNICIPAL DE LAVRAS DA MANGABEIRA


Relatório Resumido de Execução Orçamentária

Restos a Pagar por Poder e Órgão

Orçamento Fiscal e da Seguridade Social

Período: Janeiro a Fevereiro de 2020/Bimestre: Janeiro e Fevereiro

RREO - Anexo 7 (LRF, Art. 53, inciso V)

PODER/ÓRGÃO	RESTOS A PAGAR PROCESSADOS E NÃO PROCESSADOS LIQUIDADOS EM EXERCÍCIOS ANTERIORES					RESTOS A PAGAR NÃO PROCESSADOS					Saldo l = (e + k)	
	INSCRITOS		Pagos (c)	Cancelados (d)	Saldo e = (a+b) - (c+d)	INSCRITOS		Liquidados (h)	Pagos (i)	Cancelados (j)		Saldo k = (f+g) - (i+j)
	Em Exercícios Anteriores (a)	Em 31 de Dezembro de 2019 (b)				Em Exercícios Anteriores (f)	Em 31 de Dezembro de 2019 (g)					
												

ILDSSER ALENCAR LOPES
Prefeito Municipal

MUNICÍPIOS CONSULTORIA E CONTABILIDADE SS ME
Contador - CRC CRC325/O-8


GEOMAR DE SOUSA DUARTE
Controlador Geral

GEOMAR DE SOUSA DUARTE
Controlador



ANTONIO JOSE DE FRANÇA
Secretário de Administração e Finanças

GOVERNO MUNICIPAL DE LAVRAS DA MANGABEIRA

Relatório Resumido de Execução Orçamentária

DEMONSTRATIVO DAS RECEITAS E DESPESAS COM MANUTENÇÃO E DESENVOLVIMENTO DO ENSINO - MDE

Orçamento Fiscal e da Seguridade Social

Período: Janeiro a Fevereiro de 2020/Bimestre: Janeiro e Fevereiro

RREO - ANEXO 8 (LDB, art. 72)

R\$ 1,00

RECEITAS DO ENSINO					
RECEITA RESULTANTE DE IMPOSTOS (Caput do Art. 212 da Constituição)	PREVISÃO INICIAL	PREVISÃO ATUALIZADA (a)	RECEITAS REALIZADAS		
			Até o Bimestre (b)	% (b/a) x 100	
RECEITA DE IMPOSTOS LIQUIDA (I)	1.350.306,00	1.350.306,00	271.564,77	20,11	
1.1 - Receita Resultante do Imposto sobre a Propriedade Predial e Territorial Urbana - IPTU	3.000,00	3.000,00	0,00	0,00	
1.1.1 - IPTU	3.000,00	3.000,00	0,00	0,00	
1.1.2 - Multa, Juros de Mora, Dívida Ativa e Outros Encargos do IPTU	0,00	0,00	0,00	0,00	
1.2 - Receita Resultante do Imposto sobre Transmissão Inter Vivos - ITBI	50.000,00	50.000,00	12.373,87	24,74	
1.2.1 - ITBI	50.000,00	50.000,00	12.373,87	24,74	
1.2.2 - Multa, Juros de Mora, Dívida Ativa e Outros Encargos do ITBI	0,00	0,00	0,00	0,00	
1.3 - Receita Resultante sobre o Imposto sobre Serviço de Qualquer Natureza - ISS	702.000,00	702.000,00	195.696,35	27,87	
1.3.1 - ISS	702.000,00	702.000,00	195.696,35	27,87	
1.3.2 - Multa, Juros de Mora, Dívida Ativa e Outros Encargos do ISS	0,00	0,00	0,00	0,00	
1.4 Imposto Resultante do Imposto de Renda Retido na Fonte - IRRF	595.306,00	595.306,00	63.494,55	10,66	
RECEITAS DE TRANSFERÊNCIAS CONSTITUCIONAIS E LEGAIS (II)	30.815.558,00	30.815.558,00	6.266.320,65	20,33	
2.1 - Cota-Parte FPM	23.572.132,00	23.572.132,00	5.177.732,62	21,96	
2.1.1 - Parcela referente a CF, art. 159, I, alínea b	21.772.132,00	21.772.132,00	5.177.732,62	23,78	
2.1.2 - Parcela referente a CF, art. 159, I, alínea d	900.000,00	900.000,00	0,00	0,00	
2.1.3 - Parcela referente a CF, art. 159, I, alínea e	900.000,00	900.000,00	0,00	0,00	
2.2 - Cota-Parte ICMS	6.213.426,00	6.213.426,00	818.650,72	13,17	
2.3 - ICMS Desoneração - LC N. 87/1996	15.000,00	15.000,00	0,00	0,00	
2.4 - Cota-Parte IPI Exportação	12.000,00	12.000,00	2.510,03	20,91	
2.5 - Cota-Parte ITR	3.000,00	3.000,00	0,00	0,00	
2.6 - Cota-Parte IPVA	1.000.000,00	1.000.000,00	267.427,28	26,74	
2.7 - Cota-Parte IOF-Ouro	0,00	0,00	0,00	0,00	
3- TOTAL DA RECEITA DE IMPOSTOS (1 + 2)	32.165.864,00	32.165.864,00	6.537.885,42	20,33	
RECEITAS ADICIONAIS PARA FINANCIAMENTO DO ENSINO					
RECEITAS ADICIONAIS PARA FINANCIAMENTO DO ENSINO	PREVISÃO INICIAL	PREVISÃO ATUALIZADA (a)	RECEITAS REALIZADAS		
			Até o Bimestre (b)	% (b/a) x 100	
4 - RECEITA DA APLICAÇÃO FINANCEIRA DE OUTROS RECURSOS DE IMPOSTOS VINCULADO	0,00	0,00	0,00	0,00	
5- RECEITA DE TRANSFERÊNCIAS DO FNDE	2.603.200,00	2.603.200,00	195.756,64	7,51	
5.1- Transferências do Salário-Educação	496.200,00	496.200,00	160.018,64	32,24	
5.2- Transferências Diretas - PDDE	10.000,00	10.000,00	0,00	0,00	
5.3- Transferências Diretas - PNAE	545.000,00	545.000,00	35.738,00	6,55	
5.4- Transferências Diretas - PNATE	1.318.000,00	1.318.000,00	0,00	0,00	
5.5- Outras Transferências do FNDE	234.000,00	234.000,00	0,00	0,00	
5.6- Aplicação Financeira dos Recursos do FNDE	0,00	0,00	0,00	0,00	
6- RECEITA DE TRANSFERÊNCIAS DE CONVÊNIOS	370.000,00	370.000,00	0,00	0,00	
6.1- Transferências de Convênios	370.000,00	370.000,00	0,00	0,00	
6.2- Aplicação Financeira dos Recursos de Convênios	0,00	0,00	0,00	0,00	
7- RECEITA DE OPERAÇÕES DE CRÉDITO	0,00	0,00	0,00	0,00	
8- OUTRAS RECEITAS PARA FINANCIAMENTO DO ENSINO	185.000,00	185.000,00	0,00	0,00	
9- TOTAL DAS RECEITAS ADICIONAIS PARA FINANCIAMENTO DO ENSINO (4 + 5 + 6 + 7 + 8)	3.158.200,00	3.158.200,00	195.756,64	6,20	

GOVERNO MUNICIPAL DE LAVRAS DA MANGABEIRA

Relatório Resumido de Execução Orçamentária

DEMONSTRATIVO DAS RECEITAS E DESPESAS COM MANUTENÇÃO E DESENVOLVIMENTO DO ENSINO - MDE

Orçamento Fiscal e da Seguridade Social

Período: Janeiro a Fevereiro de 2020/Bimestre: Janeiro e Fevereiro

RREO - ANEXO 8 (LDB, art. 72)

R\$ 1,00

RECEITAS DO FUNDEB	PREVISÃO INICIAL	PREVISÃO ATUALIZADA (a)	RECEITAS REALIZADAS	
			Até o Bimestre (b)	% (b/a) x 100
10- RECEITAS DESTINADAS AO FUNDEB	5.802.511,60	5.802.511,60	1.253.264,00	21,59
10.1- Cota-Parte FPM Destinada ao FUNDEB (20% de 2.1.1)	4.354.426,40	4.354.426,40	1.035.546,40	23,78
10.2- Cota-Parte ICMS Destinada ao FUNDEB (20% de 2.2)	1.242.685,20	1.242.685,20	163.730,00	13,17
10.3- ICMS-Desoneracao Destinada ao FUNDEB (20% de 2.3)	3.000,00	3.000,00	0,00	0,00
10.4- Cota-Parte IPI-Exportacao Destinada ao FUNDEB (20% de 2.4)	2.400,00	2.400,00	502,00	20,91
10.5- Cota-Parte ITR ou ITR Arrecadado Destinados ao FUNDEB (20% de (1.5 - 1.5.5)+2.5)	600,00	600,00	0,00	0,00
10.6- Cota-Parte IPVA Destinada ao FUNDEB (20% de 2.6)	200.000,00	200.000,00	53.485,40	26,74
11- RECEITAS RECEBIDAS DO FUNDEB	21.641.000,00	21.641.000,00	3.958.826,53	18,29
11.1- Transferencias de Recursos do FUNDEB	16.348.155,00	16.348.155,00	2.645.821,92	16,18
11.2- Complementacao da Uniao ao FUNDEB	5.282.845,00	5.282.845,00	1.311.792,43	24,83
11.3- Receita de Aplicacao Financeira dos Recursos do FUNDEB	10.000,00	10.000,00	1.212,18	12,12
12- RESULTADO LÍQUIDO DAS TRANSFERÊNCIAS DO FUNDEB (11.1 – 10)	10.545.643,40	10.545.643,40	1.392.557,92	13,21
SE RESULTADO LÍQUIDO DA TRANSFERÊNCIA (12) > 0] = ACRÉSCIMO RESULTANTE DAS TRANSFERÊNCIAS DO FUNDEB				
SE RESULTADO LÍQUIDO DA TRANSFERÊNCIA (12) < 0] = DECRÉSCIMO RESULTANTE DAS TRANSFERÊNCIAS DO FUNDEB				

DESPESAS DO FUNDEB	DOTAÇÃO INICIAL	DOTAÇÃO ATUALIZADA	DESPESAS EMPENHADAS		DESPESAS LIQUIDADAS		Inscritas em Restos a Pagar Não Processados
			Até o Bimestre (h)	% (h/IVf) x 100	Até o Bimestre (i)	% (i/IVg) x 100	
13- PAGAMENTO DOS PROFISSIONAIS DO MAGISTERIO	12.884.600,00	14.935.600,00	4.170.218,45	27,92	2.049.680,35	13,72	0,00
13.1- Com Educacao Infantil	2.051.000,00	2.051.000,00	617.993,85	30,13	293.948,16	14,33	0,00
13.2- Com Ensino Fundamental	10.833.600,00	10.833.600,00	3.552.224,60	32,78	1.755.732,19	16,20	0,00
14- OUTRAS DESPESAS	8.191.100,00	9.242.650,00	1.592.430,69	17,22	821.415,57	8,88	0,00
14.1- Com Educacao Infantil	969.500,00	969.500,00	169.810,86	17,51	114.940,67	11,85	0,00
14.2- Com Ensino Fundamental	7.221.600,00	7.303.650,00	1.422.619,83	19,47	706.474,90	9,67	0,00
15- TOTAL DAS DESPESAS DO FUNDEB (13 + 14)	21.075.700,00	24.178.250,00	5.762.649,14	23,83	2.871.095,92	11,87	0,00

DEDUÇÕES PARA FINS DO LIMITE DO FUNDEB	VALOR
16- RESTOS A PAGAR INSCRITOS NO EXERCICIO SEM DISPONIBILIDADE FINANCEIRA DE RECURSOS DO FUNDEB	0,00
16.1 - FUNDEB 60%	0,00
16.2 - FUNDEB 40%	0,00
17- DESPESAS CUSTEADAS COM O SUPERAVIT FINANCEIRO, DO EXERCICIO ANTERIOR, DO FUNDEB	0,00
17.1 - FUNDEB 60%	0,00
17.2 - FUNDEB 40%	0,00
18- TOTAL DAS DEDUÇÕES CONSIDERADAS PARA FINS DE LIMITE DO FUNDEB (16 + 17)	0,00
INDICADORES DO FUNDEB	VALOR

GOVERNO MUNICIPAL DE LAVRAS DA MANGABEIRA

Relatório Resumido de Execução Orçamentária

DEMONSTRATIVO DAS RECEITAS E DESPESAS COM MANUTENÇÃO E DESENVOLVIMENTO DO ENSINO - MDE

Orçamento Fiscal e da Seguridade Social

Período: Janeiro a Fevereiro de 2020/Bimestre: Janeiro e Fevereiro

RREO - ANEXO 8 (LDB, art. 72)	R\$ 1,00
19 - TOTAL DAS DESPESAS DO FUNDEB PARA FINS DE LIMITE (15 - 18)	2.871.095,92
19.1 - Mínimo de 60% do FUNDEB na Remuneração do Magistério1 (13 - (16.1 + 17.1)) / (11) x 100) %	51,77
19.2 - Máximo de 40% em Despesa com MDE, que não Remuneração do Magistério (14 - (16.2 + 17.2)) / (11) x 100) %	20,74
19.3 - Máximo de 5% não Aplicado no Exercício (100 - (19.1 +19.2)) %	27,49

CONTROLE DA UTILIZAÇÃO DE RECURSOS NO EXERCÍCIO SUBSEQÜENTE	VALOR
20 – RECURSOS RECEBIDOS DO FUNDEB EM <EXERCÍCIO ANTERIOR> QUE NÃO FORAM UTILIZADOS	
21 – DESPESAS CUSTEADAS COM O SALDO DO ITEM 20 ATÉ O 1º TRIMESTRE DE <EXERCÍCIO >2	

DESPESAS COM AÇÕES TÍPICAS DE MDE	DOTAÇÃO INICIAL	DOTAÇÃO ATUALIZADA	DESPESAS EMPENHADAS		DESPESAS LIQUIDADAS		Inscritas em Restos a Pagar Não Processados
			Até o Bimestre (h)	% (h/IVf) x 100	Até o Bimestre (i)	% (i/IVg) x 100	
22- EDUCACAO INFANTIL	3.020.500,00	3.020.500,00	787.804,71	26,08	408.888,83	13,53	0,00
22.1- CRECHE	0,00	0,00	0,00	0,00	0,00	0,00	0,00
22.1.1- Despesas Custeadas com Recursos do FUNDEB	0,00	0,00	0,00	0,00	0,00	0,00	0,00
22.1.2- Despesas Custeadas com Outros Recursos de Impostos	0,00	0,00	0,00	0,00	0,00	0,00	0,00
22.2- PRE-ESCOLA	3.020.500,00	3.020.500,00	787.804,71	26,08	408.888,83	13,53	0,00
22.2.1- Despesas Custeadas com Recursos do FUNDEB	0,00	0,00	0,00	0,00	0,00	0,00	0,00
22.2.2- Despesas Custeadas com Outros Recursos de Impostos	3.020.500,00	3.020.500,00	787.804,71	26,08	408.888,83	13,53	0,00
23- ENSINO FUNDAMENTAL	18.046.200,00	18.128.250,00	4.974.844,43	27,44	2.462.207,09	13,58	0,00
23.1- Despesas Custeadas com Recursos do FUNDEB	0,00	0,00	0,00	0,00	0,00	0,00	0,00
23.2- Despesas Custeadas com Outros Recursos de Impostos	18.046.200,00	18.128.250,00	4.974.844,43	27,44	2.462.207,09	13,58	0,00
24- ENSINO MEDIO	150.000,00	150.000,00	0,00	0,00	0,00	0,00	0,00
25- ENSINO SUPERIOR	0,00	0,00	0,00	0,00	0,00	0,00	0,00
26- ENSINO PROFISSIONAL NAO INTEGRADO AO ENSINO REGULAR	0,00	0,00	0,00	0,00	0,00	0,00	0,00
27- OUTRAS	5.581.000,00	5.895.000,00	970.982,14	16,47	181.167,67	3,07	0,00
28- TOTAL DAS DESPESAS COM AÇÕES TÍPICAS DE MDE (22+23 + 24 + 25 + 26 + 27)	26.797.700,00	27.193.750,00	6.733.631,28	24,76	3.052.263,59	11,22	0,00

DEDUÇÕES CONSIDERADAS PARA FINS DE LIMITE CONSTITUCIONAL	VALOR
29- RESULTADO LÍQUIDO DAS TRANSFERÊNCIAS DO FUNDEB = (12)	1.392.557,92
30- DESPESAS CUSTEADAS COM A COMPLEMENTAÇÃO DO FUNDEB NO EXERCÍCIO	1.311.792,43
31- DESPESAS CUSTEADAS COM O SUPERÁVIT FINANCEIRO, DO EXERCÍCIO ANTERIOR, DO FUNDEB	
32- DESPESAS CUSTEADAS COM O SUPERÁVIT FINANCEIRO, DO EXERCÍCIO ANTERIOR, DE OUTROS RECURSOS DE IMPOSTOS	
33- RESTOS A PAGAR INSCRITOS NO EXERCÍCIO SEM DISPONIBILIDADE FINANCEIRA DE RECURSOS DE IMPOSTOS VINCULADOS AO ENSINO	
34- CANCELAMENTO, NO EXERCÍCIO, DE RESTOS A PAGAR INSCRITOS COM DISPONIBILIDADE FINANCEIRA DE RECURSOS DE IMPOSTOS VINCULADOS AO ENSINO	0,00
35- TOTAL DAS DEDUÇÕES CONSIDERADAS PARA FINS DE LIMITE CONSTITUCIONAL (29 + 30 + 31 + 32 + 33 + 34)6	2.704.350,35
36- TOTAL DAS DESPESAS PARA FINS DE LIMITE ((22 + 23) – (35))6	166.745,57
37- PERCENTUAL DE APLICAÇÃO EM MDE SOBRE A RECEITA LÍQUIDA DE IMPOSTOS ((37) / (3) x 100) %6 - LIMITE CONSTITUCIONAL 25%5	2,55

GOVERNO MUNICIPAL DE LAVRAS DA MANGABEIRA

Relatório Resumido de Execução Orçamentária

DEMONSTRATIVO DAS RECEITAS E DESPESAS COM MANUTENÇÃO E DESENVOLVIMENTO DO ENSINO - MDE

Orçamento Fiscal e da Seguridade Social

Período: Janeiro a Fevereiro de 2020/Bimestre: Janeiro e Fevereiro

RREO - ANEXO 8 (LDB, art. 72)

R\$ 1,00

OUTRAS INFORMAÇÕES PARA CONTROLE								
DESPESAS CUSTEADAS COM RECEITAS ADICIONAIS PARA FINANCIAMENTO DO ENSINO	DOTAÇÃO INICIAL	DOTAÇÃO ATUALIZADA (d)	DESPESAS EMPENHADAS		DESPESAS LIQUIDADAS		Inscritas em Restos a Pagar Não Processados (i)	
			Até o Bimestre (e)	% (f) = (e/d)x10	Até o Bimestre (g)	% (h) = (g/d)x10		
38- DESPESAS CUSTEADAS COM A APLICACAO FINANCEIRA DE OUTROS RECURSOS DE IMP	0,00	0,00	0,00	0,00	0,00	0,00	0,00	
39- DESPESAS CUSTEADAS COM A CONTRIBUICAO SOCIAL DO SALARIO-EDUCACAO	0,00	0,00	0,00	0,00	0,00	0,00	0,00	
40- DESPESAS CUSTEADAS COM OPERACOES DE CREDITO	0,00	0,00	0,00	0,00	0,00	0,00	0,00	
41- DESPESAS CUSTEADAS COM OUTRAS RECEITAS PARA FINANCIAMENTO DO ENSINO	0,00	0,00	0,00	0,00	0,00	0,00	0,00	
42- TOTAL DAS OUTRAS DESPESAS CUSTEADAS COM RECEITAS ADICIONAIS PARA FINANCIAMENTO DO ENSINO (38 + 39 + 40 + 41)	0,00	0,00	0,00	0,00	0,00	0,00	0,00	
43- TOTAL GERAL DAS DESPESAS COM EDUCAÇÃO (28 + 42)	26.797.700,00	27.193.750,00	6.733.631,28	24,76	3.052.263,59	11,22	0,00	
RESTOS A PAGAR INSCRITOS COM DISPONIBILIDADE FINANCEIRA DE RECURSOS DE IMPOSTOS VINCULADOS AO ENSINO	SALDO ATÉ O BIMESTRE			CANCELADO EM <EXERCÍCIO> (j)				
44- RESTOS A PAGAR DE DESPESAS COM MDE								
44.1 - Executadas com Recursos de Impostos Vinculados ao Ensino								
44.2 - Executadas com Recursos do FUNDEB								
CONTROLE DA DISPONIBILIDADE FINANCEIRA	FUNDEB			SALÁRIO EDUCAÇÃO				
45- DISPONIBILIDADE FINANCEIRA EM 31 DE DEZEMBRO DE <EXERCÍCIO ANTERIOR>								
46- (+) INGRESSO DE RECURSOS ATÉ O BIMESTRE								
47- (-) PAGAMENTOS EFETUADOS ATÉ O BIMESTRE								
47.1 Orçamento do Exercício								
47.2 Restos a Pagar								
48- (+) RECEITA DE APLICAÇÃO FINANCEIRA DOS RECURSOS ATÉ O BIMESTRE				0,00				
49- (=) DISPONIBILIDADE FINANCEIRA ATÉ O BIMESTRE				0,00				
50- (+) Ajustes								
50.1 Retenções								
50.2 Conciliação Bancária								
51- (=) SALDO FINANCEIRO CONCILIADO								

GOVERNO MUNICIPAL DE LAVRAS DA MANGABEIRA

Relatório Resumido de Execução Orçamentária

DEMONSTRATIVO DAS RECEITAS E DESPESAS COM MANUTENÇÃO E DESENVOLVIMENTO DO ENSINO - MDE

Orçamento Fiscal e da Seguridade Social

Período: Janeiro a Fevereiro de 2020/Bimestre: Janeiro e Fevereiro

RREO - ANEXO 8 (LDB, art. 72)

R\$.1,00



ILDSSER ALENCAR LOPES
Prefeito Municipal



MUNICIPIOS CONSULTORIA E CONTABILIDADE SS ME
Contador - CRC CRC325/O-8



GEOMAR DE SOUSA DUARTE
Controlador Geral

GEOMAR DE SOUSA DUARTE
Controlador



ANTONIO JOSE DE FRANÇA
Secretário de Administração e Finanças

GOVERNO MUNICIPAL DE LAVRAS DA MANGABEIRA

Relatório Resumido de Execução Orçamentária

DEMONSTRATIVO DAS RECEITAS DE OPERAÇÕES DE CRÉDITO E DESPESAS DE CAPITAL (REGRA DE OURO)

Orçamento Fiscal e da Seguridade Social

Período: Janeiro a Fevereiro de 2020/Bimestre: Janeiro e Fevereiro

RREO – ANEXO 9 (LRF, art. 53, § 1º, inciso I)

Em Reais

RECEITAS	PREVISÃO ATUALIZADA (a)	RECEITAS REALIZADAS (b)	SALDO NÃO REALIZADO (c) = (a - b)
RECEITAS DE OPERAÇÕES DE CRÉDITO1 (I)	0,00	0,00	0,00
DESPESAS	DOTAÇÃO ATUALIZADA (d)	DESPESAS EMPENHADAS (e)	SALDO NÃO EXECUTADO (f) = (d - e)
DESPESAS DE CAPITAL	0,00	0,00	0,00
Investimentos	0,00	0,00	0,00
Inversões Financeiras	0,00	0,00	0,00
Amortização da Dívida	0,00	0,00	0,00
(-) Incentivos Fiscais a Contribuinte			
(-) Incentivos Fiscais a Contribuinte por Instituições Financeiras			
DESPESA DE CAPITAL LÍQUIDA (II)	0,00	0,00	0,00
RESULTADO PARA APURAÇÃO DA REGRA DE OURO (III) = (I - II)	0,00	0,00	0,00



ILDSSER ALENCAR LOPES
Prefeito Municipal



MUNICIPIOS CONSULTORIA E CONTABILIDADE SS ME
Contador - CRC CRC325/O-8



GEOMAR DE SOUSA DUARTE
Controlador Geral

GEOMAR DE SOUSA DUARTE
Controlador



ANTONIO JOSE DE FRANÇA
Secretário de Administração e Finanças

GOVERNO MUNICIPAL DE LAVRAS DA MANGABEIRA
Relatório Resumido da Execução Orçamentária
Demonstrativo da Projeção do Regime Próprio de Previdência dos Servidores
Orçamentos da Seguridade Social
Período: Janeiro a Fevereiro de 2020/Bimestre: Janeiro e Fevereiro

RREO - ANEXO X (LRF, art. 53, § 1º, inciso II)

R\$ 1,00



ILDSSER ALENCAR LOPES
Prefeito Municipal



MUNICIPIOS CONSULTORIA E CONTABILIDADE SS ME
Contador - CRC CRC325/O-8



GEOMAR DE SOUSA DUARTE
Controlador Geral

GEOMAR DE SOUSA DUARTE
Controlador



ANTONIO JOSE DE FRANÇA
Secretário de Administração e Finanças

GOVERNO MUNICIPAL DE LAVRAS DA MANGABEIRA
Relatório Resumido de Execução Orçamentária
Demonstrativo das Receita de Alienação de Ativos e Aplicação dos Recursos
Orçamento Fiscal e da Seguridade Social
Período: Janeiro a Fevereiro de 2020/Bimestre: Janeiro e Fevereiro

RREO - Anexo XI (LRF, Art. 52, inciso I, alíneas "a" e "b" do inciso II e §1º)

R\$ 1,00

DESPESAS	DOTAÇÃO ATUALIZADA (d)	DESPESAS EXECUTADAS Até o Bimestre		SALDO NÃO EXECUTADO (g) = (d - (e + f))
		LIQUIDADAS (e)	INSCRITAS EM RESTOS A PAGAR NÃO PROCESSADOS (f)	
APLICAÇÃO DOS RECURSOS DA ALIENAÇÃO DE ATIVOS (II)				
DESPESA DE CAPITAL				
Investimentos	17.465.520,41	0,00	0,00	17.465.520,41
Inversões Financeiras	275.000,00	0,00	0,00	275.000,00
Amortização da Dívida	720.000,00	0,00	0,00	720.000,00
DESPESAS CORRENTES DOS REGIMES DE PREVIDÊNCIA				
Regime Geral da Previdência Social	0,00	0,00	0,00	0,00
Regime Próprio de Previdência dos Servidores	0,00	0,00	0,00	0,00
SALDO FINANCEIRO A APLICAR	2019 (h)	2020 (i) = (Ib - (IIe + II f))		SALDO ATUAL (j) = (IIIh + IIIi)
VALOR (III)	0,00	0,00		0,00

Fonte:



ILDSSER ALENCAR LOPES
Prefeito Municipal



MUNICIPIOS CONSULTORIA E CONTABILIDADE SS ME
Contador - CRC CRC325/O-8



GEOMAR DE SOUSA DUARTE
Controlador Geral

GEOMAR DE SOUSA DUARTE
Controlador



ANTONIO JOSE DE FRANÇA
Secretário de Administração e Finanças

GOVERNO MUNICIPAL DE LAVRAS DA MANGABEIRA

Relatório Resumido de Execução Orçamentária

Demonstrativo das Receitas e Despesas com Ações e Serviços Públicos de Saúde

Orçamento Fiscal e da Seguridade Social

Período: Janeiro a Fevereiro de 2020/Bimestre: Janeiro e Fevereiro

RREO - Anexo 12 (LC 141/2012 art. 35)

R\$ 1.00

TOTAL DOS RESTOS A PAGAR CANCELADOS OU PRESCRITOS ATÉ O FINAL DO EXERCÍCIO ATUAL QUE AFETARAM O CUMPRIMENTO DO LIMITE (XXI) (soma dos saldos negativos da coluna "v")	
TOTAL DOS RESTOS A PAGAR CANCELADOS OU PRESCRITOS ATÉ O FINAL DO EXERCÍCIO ANTERIOR QUE AFETARAM O CUMPRIMENTO DO LIMITE (XXII) (valor informado no demonstrativo do exercício anterior)	
TOTAL DOS RESTOS A PAGAR CANCELADOS OU PRESCRITOS NO EXERCÍCIO ATUAL QUE AFETARAM O CUMPRIMENTO DO LIMITE (XXIII) = (XXI - XXII) (Artigo 24 § 1º e 2º da LC 141/2012)	

CONTROLE DE RESTOS A PAGAR CANCELADOS OU PRESCRITOS CONSIDERADOS PARA FINS DE APLICAÇÃO DA DISPONIBILIDADE DE CAIXA CONFORME ARTIGO 24§ 1º e 2º DA LC 141/2012	RESTOS A PAGAR CANCELADOS OU PRESCRITOS				
	Saldo Inicial (w)	Despesas Custeadas no Exercício de Referência			Saldo Final (não aplicado) ¹ (aa) = (w - (x ou y))
		Empenhadas (x)	Liquidadas (y)	Pagas (z)	
Restos a pagar cancelados ou prescritos em 2020 a serem compensados (XXIV) (saldo inicial = XXIII)					
Restos a pagar cancelados ou prescritos em 2019 a serem compensados (XXV) (saldo inicial igual ao saldo final do demonstrativo do exercício anterior)					
Restos a pagar cancelados ou prescritos em exercícios anteriores a serem compensados (XXVI) (saldo inicial igual ao saldo final do demonstrativo do exercício)					
TOTAL DE RESTOS A PAGAR CANCELADOS OU PRESCRITOS A COMPENSAR (XXVII)					

RECEITAS ADICIONAIS PARA O FINANCIAMENTO DA SAÚDE NÃO COMPUTADAS NO CÁLCULO DO MÍNIMO	PREVISÃO INICIAL	PREVISÃO ATUALIZADA (a)	RECEITAS REALIZADAS	
			Até o Bimestre (b)	% (b/a) x 100
RECEITAS DE TRANSFERÊNCIAS PARA A SAÚDE (XXVIII)				
Proveniente da União				
Proveniente dos Estados				
Proveniente de outros Municípios				
RECEITA DE OPERAÇÕES DE CRÉDITO INTERNAS E EXTERNAS VINCULADAS A SAÚDE (XXIX)				
OUTRAS RECEITAS (XXX)				
TOTAL DE RECEITAS ADICIONAIS PARA FINANCIAMENTO DA SAÚDE (XXXI) = (XXVIII + XXIX + XXX)				

DESPESAS COM SAÚDE NÃO COMPUTADAS NO CÁLCULO DO MÍNIMO									
DESPESAS COM AÇÕES E SERVIÇOS PÚBLICOS DE SAÚDE (ASPS) – POR SUBFUNÇÃO E CATEGORIA ECONÔMICA	DOTAÇÃO INICIAL	DOTAÇÃO ATUALIZADA (c)	DESPESAS EMPENHADAS		DESPESAS LIQUIDADAS		DESPESAS PAGAS		Inscritas em Restos a Pagar Não Processados (g)
			Até o Bimestre (d)	% (d/c) x 100	Até o Bimestre (e)	% (e/c) x 100	Até o Bimestre (f)	% (f/c) x 100	
ATENÇÃO BÁSICA (XXXII)	6.357.700,00	6.600.737,50	1.592.860,85	24,13	1.049.710,56	15,90	616.570,58	9,34	0,00
Despesas Correntes	5.915.700,00	6.208.737,50	1.592.860,85	25,66	1.049.710,56	16,91	616.570,58	9,93	0,00
Despesas de Capital	442.000,00	392.000,00	0,00	0,00	0,00	0,00	0,00	0,00	0,00
ASSISTÊNCIA HOSPITALAR E AMBULATORIAL (XXXIII)	4.844.655,00	4.813.655,00	1.497.782,75	31,12	730.835,83	15,18	666.696,69	13,85	0,00
Despesas Correntes	4.500.655,00	4.519.655,00	1.497.782,75	33,14	730.835,83	16,17	666.696,69	14,75	0,00
Despesas de Capital	344.000,00	294.000,00	0,00	0,00	0,00	0,00	0,00	0,00	0,00
SUPORTE PROFILÁTICO E TERAPÊUTICO (XXXIV)	26.000,00	26.000,00	0,00	0,00	0,00	0,00	0,00	0,00	0,00
Despesas Correntes	26.000,00	26.000,00	0,00	0,00	0,00	0,00	0,00	0,00	0,00
Despesas de Capital	0,00	0,00	0,00	0,00	0,00	0,00	0,00	0,00	0,00
VIGILÂNCIA SANITÁRIA (XXXV)	1.606.000,00	1.566.000,00	47.234,39	3,02	47.234,39	3,02	23.782,16	1,52	0,00
Despesas Correntes	1.601.000,00	1.561.000,00	47.234,39	3,03	47.234,39	3,03	23.782,16	1,52	0,00
Despesas de Capital	5.000,00	5.000,00	0,00	0,00	0,00	0,00	0,00	0,00	0,00
VIGILÂNCIA EPIDEMIOLÓGICA (XXXVI)	945.000,00	1.022.000,00	176.173,16	17,24	161.757,26	15,83	88.461,29	8,66	0,00
Despesas Correntes	925.000,00	1.002.000,00	176.173,16	17,58	161.757,26	16,14	88.461,29	8,83	0,00

GOVERNO MUNICIPAL DE LAVRAS DA MANGABEIRA

Relatório Resumido de Execução Orçamentária

Demonstrativo das Receitas e Despesas com Ações e Serviços Públicos de Saúde

Orçamento Fiscal e da Seguridade Social

Período: Janeiro a Fevereiro de 2020/Bimestre: Janeiro e Fevereiro

RREO - Anexo 12 (LC 141/2012, art. 35)

R\$ 1,00

Despesas de Capital	20.000,00	20.000,00	0,00	0,00	0,00	0,00	0,00	0,00	0,00	0,00
ALIMENTAÇÃO E NUTRIÇÃO (XXXVII)	0,00	0,00	0,00	0,00	0,00	0,00	0,00	0,00	0,00	0,00
Despesas Correntes	0,00	0,00	0,00	0,00	0,00	0,00	0,00	0,00	0,00	0,00
Despesas de Capital	0,00	0,00	0,00	0,00	0,00	0,00	0,00	0,00	0,00	0,00
OUTRAS SUBFUNÇÕES (XXXVIII)	349.880,00	349.880,00	0,00	0,00	0,00	0,00	0,00	0,00	0,00	0,00
Despesas Correntes	50.000,00	50.000,00	0,00	0,00	0,00	0,00	0,00	0,00	0,00	0,00
Despesas de Capital	299.880,00	299.880,00	0,00	0,00	0,00	0,00	0,00	0,00	0,00	0,00
TOTAL DAS DESPESAS NÃO COMPUTADAS NO CÁLCULO DO MÍNIMO (XXXIX) = (XXXII + XXXIII + XXXIV + XXXV + XXXVI + XXXVII + XXXVIII)	14.129.235,00	14.378.272,50	3.314.051,15	23,05	1.989.538,04	13,84	1.395.510,72	9,71		0,00

DESPESAS TOTAIS COM SAÚDE EXECUTADAS COM RECURSOS PRÓPRIOS E COM RECURSOS TRANSFERIDOS DE OUTROS ENTES	DOTAÇÃO INICIAL	DOTAÇÃO ATUALIZADA (c)	DESPESAS EMPENHADAS		DESPESAS LIQUIDADAS		DESPESAS PAGAS		Inscritas em Restos a Pagar Não Processados (g)
			Até o Bimestre (d)	% (d/c) x 100	Até o Bimestre (e)	% (e/c) x 100	Até o Bimestre (f)	% (f/c) x 100	
ATENÇÃO BÁSICA (XL) = (IV + XXXII)	6.507.700,00	6.650.737,50	1.615.360,85	24,29	1.064.710,56	16,01	628.570,58	9,45	0,00
ASSISTÊNCIA HOSPITALAR E AMBULATORIAL (XLI) = (V + SUPORTE PROFILÁTICO E TERAPÊUTICO (XLII) = (VI + XX	5.440.500,00	5.409.500,00	1.994.770,91	36,88	818.738,74	15,14	754.599,60	13,95	0,00
VIGILÂNCIA SANITÁRIA (XLIII) = (VII + XXXV)	1.869.000,00	1.826.000,00	251.333,12	13,76	62.595,38	3,43	31.464,89	1,72	0,00
VIGILÂNCIA EPIDEMIOLÓGICA (XLIV) = (VIII + XXXVI)	1.435.500,00	1.512.500,00	260.548,16	17,23	221.881,56	14,67	148.585,59	9,82	0,00
ALIMENTAÇÃO E NUTRIÇÃO (XLV) = (XIX + XXXVII)	0,00	0,00	0,00	0,00	0,00	0,00	0,00	0,00	0,00
OUTRAS SUBFUNÇÕES (XLVI) = (X + XXXVIII)	4.170.500,00	4.225.500,00	1.363.583,34	32,27	629.401,48	14,90	408.693,78	9,67	0,00
TOTAL DAS DESPESAS COM SAÚDE (XLVII) = (XI + XXXIX)	19.474.200,00	19.675.237,50	5.485.596,38	27,88	2.797.327,72	14,22	1.971.914,44	10,02	0,00
(-) Despesas executadas com recursos provenientes das transferências de recursos de outros entes3	14.129.235,00	14.378.272,50	3.314.051,15	23,05	1.989.538,04	13,84	1.395.510,72	9,71	0,00
TOTAL DAS DESPESAS EXECUTADAS COM RECURSOS PRÓPRIOS (XLVIII)	5.344.965,00	5.296.965,00	2.171.545,23	41,00	807.789,68	15,25	576.403,72	10,88	0,00

GOVERNO MUNICIPAL DE LAVRAS DA MANGABEIRA

Relatório Resumido de Execução Orçamentária

Demonstrativo das Receitas e Despesas com Ações e Serviços Públicos de Saúde

Orçamento Fiscal e da Seguridade Social

Período: Janeiro a Fevereiro de 2020/Bimestre: Janeiro e Fevereiro

RREO - Anexo 12 (LC 141/2012, art. 35)

R\$ 1,00

ILDSSER ALENCAR LOPES
Prefeito Municipal

MUNICIPIOS CONSULTORIA E CONTABILIDADE SS ME
Contador - CRC CRC325/O-8

GEOMAR DE SOUSA DUARTE
Controlador

ANTONIO JOSE DE FRANÇA
Secretário de Administração e Finanças

GOVERNO MUNICIPAL DE LAVRAS DA MANGABEIRA

Relatório Resumido da Execução Orçamentária

Demonstrativo das Parcerias Público-Privadas

Orçamentos Fiscal e da Seguridade Social


Período: Janeiro a Fevereiro de 2020/Bimestre: Janeiro e Fevereiro

RREO - ANEXO 13 (Lei nº 11.079, de 30.12.2004, arts. 22, 25 e 28)

R\$ 1,00

Impactos das Contratações de PPP	SALDO TOTAL EM 31 DE DEZEMBRO DO EXERCÍCIO ANTERIOR (a)	REGISTROS EFETUADOS EM 2020	
		No Bimestre	Até o Bimestre (b)
TOTAL DE ATIVOS	0,00	0,00	0,00
Ativos Constituídos pela SPE	0,00	0,00	0,00
TOTAL DE PASSIVOS	0,00	0,00	0,00
Obrigações decorrentes de Ativos Constituídos pela SPE	0,00	0,00	0,00
Provisões de PPP	0,00	0,00	0,00
Outros Passivos	0,00	0,00	0,00
ATOS POTENCIAIS PASSIVOS	0,00	0,00	0,00
Obrigações Contratuais	0,00	0,00	0,00
Riscos não Provisionados	0,00	0,00	0,00
Garantias Concedidas	0,00	0,00	0,00
Outros Passivos Contingentes	0,00	0,00	0,00

<u>DESPESAS DE PPP</u>	EXERCÍCIO ANTERIOR	EXERCÍCIO CORRENTE (EC)	<EC+1>	<EC+2>	<EC+3>	<EC+4>	<EC+5>	<EC+6>	<EC+7>	<EC+8>	<EC+9>
TOTAL DAS DESPESAS	0,00	0,00	0,00	0,00	0,00	0,00	0,00	0,00	0,00	0,00	0,00
PPP A CONTRATAR (II)	0,00	0,00	0,00	0,00	0,00	0,00	0,00	0,00	0,00	0,00	0,00
RECEITA CORRENTE LÍQUIDA (RCL) (III)	0,00	0,00	0,00	0,00	0,00	0,00	0,00	0,00	0,00	0,00	0,00
TOTAL DAS DESPESAS CONSIDERADAS PARA O LIM	0,00	0,00	0,00	0,00	0,00	0,00	0,00	0,00	0,00	0,00	0,00
TOTAL DAS DESPESAS / RCL (%) (V) = (IV) / (III)	0,00	0,00	0,00	0,00	0,00	0,00	0,00	0,00	0,00	0,00	0,00



 ILDSSER ALENCAR LOPES
 Prefeito Municipal




 MUNICIPIOS CONSULTORIA E CONTABILIDADE SS ME
 Contador - CRC CRC325/O-8



 GEOMAR DE SOUSA DUARTE
 Controlador Geral

 GEOMAR DE SOUSA DUARTE
 Controlador



 ANTONIO JOSE DE FRANÇA
 Secretário de Administração e Finanças

GOVERNO MUNICIPAL DE LAVRAS DA MANGABEIRA

Relatório Resumido de Execução Orçamentária

Demonstrativo Simplificado do Relatório Resumido da Execução Orçamentária


Orçamento Fiscal e da Seguridade Social

Período: Janeiro a Fevereiro de 2020/Bimestre: Janeiro e Fevereiro

RREO - Anexo XIV (LRF, Art. 52, inciso I, alíneas "a" e "b" do inciso II e §1º)

Em Reais

BALANÇO ORÇAMENTÁRIO		Até o Bimestre		
PREVISÃO INICIAL		85.919.939,00		
PREVISÃO ATUALIZADA		85.919.939,00		
RECEITAS REALIZADAS		11.881.570,49		
DÉFICIT ORÇAMENTÁRIO		0,00		
SALDOS DE EXERCÍCIOS ANTERIORES		0,00		
DOTAÇÃO INICIAL		85.919.939,00		
CRÉDITOS ADICIONAIS		0,00		
DOTAÇÃO ATUALIZADA		85.919.939,00		
DESPEZA EMPENHADA		18.571.990,59		
DESPEZA LIQUIDADADA		9.070.672,58		
SUPERÁVIT ORÇAMENTÁRIO		2.810.897,91		
DESPEZA POR FUNÇÃO/SUBFUNÇÃO		Até o Bimestre		
DESPESAS EMPENHADAS		18.571.990,59		
DESPESAS LIQUIDADADAS		9.070.672,58		
RECEITA CORRENTE LÍQUIDA - RCL		Até o Bimestre		
RECEITA CORRENTE LÍQUIDA		66.223.578,55		
RESULTADOS NOMINAL E PRIMÁRIO		Meta Fixada no AMF da LDO (a)	Resultado Apurado Até o Bimestre (b)	% em Relação à Meta (b/a)
RESULTADO PRIMÁRIO		0,00	3.976.806,55	0,00
RESULTADO NOMINAL		0,00	3.991.613,13	0,00
DESPESAS COM AÇÕES TÍPICAS DE MDE		Valor Apurado Até o Bimestre	Limites Constitucionais Anuais	
			% Mínimo a Aplicar no Exercício	% Aplicado Até o Bimestre
Mínimo Anual de <18% / 25%> das Receitas de Impostos na		166.745,57	25,00	2,55
Mínimo Anual de 60% do FUNDEB na Remuneração do		2.871.095,92	60,00	51,77
RECEITA DE ALIENAÇÃO DE ATIVOS E APLICAÇÃO DOS RECURSOS		Valor Apurado Até o Bimestre	Saldo a Realizar	
Receita de Capital Resultante da Alienação de Ativos			0,00	0,00
Aplicação dos Recursos da Alienação de Ativos			0,00	0,00
DESPESAS COM AÇÕES E SERVIÇOS PÚBLICOS DE SAÚDE		Valor Apurado Até o Bimestre	Limite Constitucional Anual	
			% Mínimo a Aplicar no Exercício	% Aplicado Até o Bimestre
Despesas com Ações e Serviços Públicos de Saúde		807.789,68	15,00	12,36



ILDSSER ALENCAR LOPES
Prefeito Municipal



MUNICIPIOS CONSULTORIA E CONTABILIDADE SS ME
Contador - CRC CRC325/O-8



GEOMAR DE SOUSA DUARTE
Controlador Geral

GEOMAR DE SOUSA DUARTE
Controlador



ANTONIO JOSE DE FRANÇA
Secretário de Administração e Finanças